

REGION **ALBULA**
REGIUN **ALVRA**



Winter 2017/18 in der Region Albula

Geschäftsbericht 2017

Jahresbericht und Jahresrechnung 2017

Region Albula



Bericht der Präsidentenkonferenz und der Geschäftsstelle der Region Albula für das Jahr 2017

Die Präsidentenkonferenz (PK) der Region Albula traf sich im Jahre 2017 zu sieben Sitzungen. Es wurden über 80 Traktanden besprochen und verabschiedet. Im April 2017 haben sich die sieben Gemeindepräsidenten der Region Albula zu einer Strategiesitzung eingefunden. Die drei strategisch definierten Schwerpunkte «Touristisches Profil stärken», «Förderung der Regionalen Wohnstandorte» und die «Voraussetzung für Gewerbe und Dienstleistungen verbessern» gilt es für die kommende Zeit anzugehen. Mitte Mai 2017 hat die Regierungspräsidentin Barbara Janom Steiner die Region Albula besucht. Sehr erfreut zeigte sich die Vertreterin der Regierung über den Besuch beim Landwasserviadukt. Im Weiteren lobte Sie das gute und «reibungslose» Funktionieren der Gremien in den neu geschaffenen Regionen im Kanton. Die Umsetzung der Gebietsreform im Jahre 2016 sei gut vonstattengegangen, liess die Regierungsrätin ausrichten. Im Berichtsjahr 2017 wurden seitens der Präsidenten neben den statutarischen Geschäften weitere Leistungsvereinbarungen zwischen den Regionsgemeinden und der Region Albula verabschiedet, wie die Ausarbeitung von strategischen regionalen Projekten und die Vereinbarung mit dem Steueramt Albula (vormals Allianz im Albulatal). Die PK hat sich auch mit Personalentscheiden befasst, wie die Anstellung einer neuen Sachbearbeiterin bei der Berufsbeistandschaft und die Neuanstellung eines Regionalentwicklers. Der regionale Projektmanager wird zu 40 Prozent bei der Region Albula und zu 40 Prozent beim Parc Ela tätig sein.

Auch in Bezug auf die Finanzierung von regionalen Projekten hat die PK Entscheide getroffen, wie die Unterstützung von Origen 2020, die Projektierung des Landwasserviaduktes und die Inszenierung des Projektes Aventura Alvra in Solis. im Zuge der Regionalentwicklung sind weitere Projekte (NRP-Projekte) in Ausarbeitung.

Die Geschäftsstelle der Region Albula (120 Stellenprozente) hat sich mit den allgemeinen Aufgaben der Administration befasst, wie auch mit der Vorbereitung der Sitzungen der Präsidentenkonferenz, die Umsetzung der Entscheide der PK, die Personalrekrutierung, die Personaladministration, die Personal- und Bewerbungsgespräche, die Richtplanung, die Buchhaltung aller Ämter, das regionale Archivwesen und mit der Erwachsenenbildung. Die Geschäftsstelle erhielt im Berichtsjahr einige Anfragen zur Aushändigung von Dokumenten aus den Archiven von Gerichten und Privatpersonen. Der Zutritt zu den Archiven wird nur zusammen mit dem Geschäftsleiter als Archivverantwortlicher der Region gewährt.



Gemäss Art. 31 der Regionsstatuten finanziert sich die Region Albula über Beiträge der Regionsgemeinden, welche sich nach der Einwohnerzahl aufgrund der letzten Volkszählung (STATPO) vom 31. Dezember 2016 bemisst.

Gemeinde Albula	1331 Einwohner
Gemeinde Bergün	507 Einwohner
Gemeinde Filisur	445 Einwohner
Gemeinde Lantsch/Lenz	526 Einwohner
Gemeinde Schmitten	242 Einwohner
Gemeinde Surses	2369 Einwohner
Gemeinde Vaz/Obervaz	2718 Einwohner

Herzlichen Dank an alle Mitarbeiterinnen und Mitarbeiter der Region Albula für ihren ausserordentlichen Einsatz. Ebenso bedanken wir uns bei den Mitgliedern der Präsidentenkonferenz, den Mitgliedern der GPK, Gemeindevorständen, Gemeindeganzlistinnen und Gemeindeganzlisten für die angenehme Zusammenarbeit im Jahre 2017 und die wohlwollende Unterstützung.

Simon Willi
Vorsitzender der
Präsidentenkonferenz
der Region Albula

Roman Bergamin
Geschäftsstellenleiter
der Region Albula



REGION **ALBULA**
REGIUN **ALVRA**

2. Jahresbericht

**Betreibungs- und Konkursamt
der Region Albula
(01.01.2017 – 31.12.2017)**

1. Softwareumstellung / Beschlüsse / Personelles

In diesem Jahr konnte im Oktober das Konkursprogramm erfolgreich auf ein neues Programm umgestellt werden. Der Wechsel konnte ohne grössere Probleme vorgenommen werden. Betreffend des Wechsels der Betriebssoftware musste die Umstellung aufgrund des Entwicklungsstandes der Software auf den Januar 2018 verschoben werden.

Lisbeth Collet hat aufgrund der Frühpensionierung Ende Juni beim Betriebs- und Konkursamt Albula die Arbeit beendet. Die Nachfolgerin Nathalie Carisch konnte sehr gut eingearbeitet werden. Nach den ersten 7 Monaten ihrer Anstellung können wir feststellen, dass wir eine sehr gute Nachfolge für Lisbeth Collet gefunden haben.

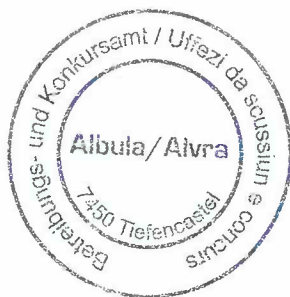
2. Personelle Besetzung des Betriebs- und Konkursamtes der Region Albula

Remo Cereghetti	100 %	Amtsleiter	
Sarah Brazerol	40 %	Amtsleiterin Stv.	
Lisbeth Collet	50 %		Bis 30.06.2017
Nathalie Carisch	60 %		Ab 01.06.2017

Aufgrund des Personalwechsels und der Softwareumstellung wurden die Stellenprozente auf die Neuanstellung von Nathalie Carisch um 10% erhöht. Wir gehen davon aus, dass die Stellenprozente aufgrund der Softwareumstellung und der bevorstehenden Ausbildung des Amtsleiters vorerst nicht wieder reduziert werden können. Die Situation betreffend der Arbeitsauslastung des Personals beim Betriebs- und Konkursamt wird fortlaufend überprüft. Aufgrund der flexiblen Arbeitsverträge der Teilzeitangestellten können kurzfristige Anpassungen der Stellenprozente ohne grossen Aufwand vorgenommen werden.

3. Inspektion durch die Aufsichtsbehörde / Instruktionskurs

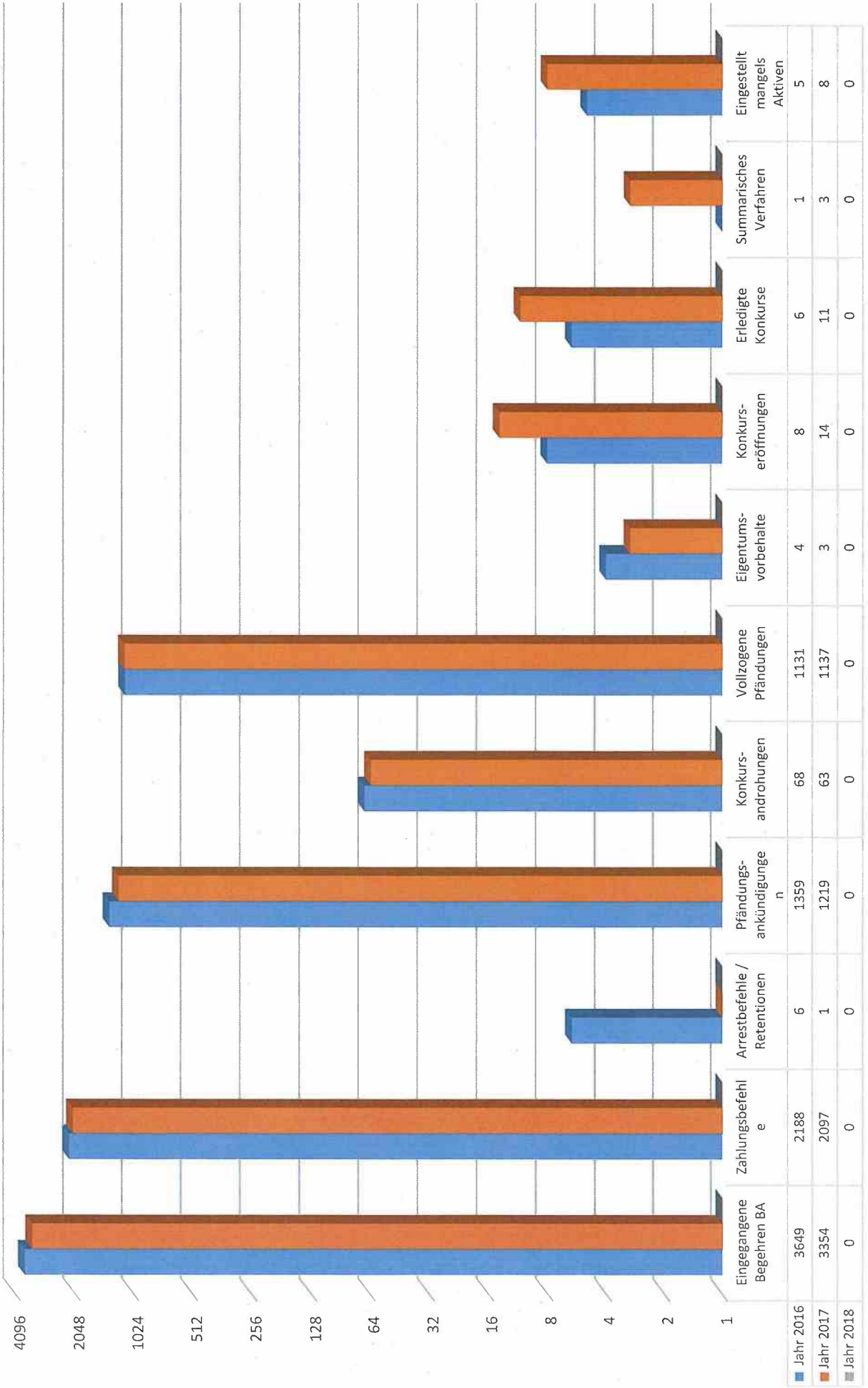
Das Kantonsgericht von Graubünden, als einzige kantonale Aufsichtsbehörde, liess auch im Berichtsjahr alle Betriebs- und Konkursämter inspizieren und sich darüber Bericht erstatten. Die Inspektion erfolgte bei unserem Amt am 07.11.2017 (gem. Art. 13 GVV zum SchKG).



**Betriebs- und Konkursamt
der Region Albula**

Remo Cereghetti

Fallzahlen Betreibungs- und Konkursamt der Region Albula



■ Jahr 2016 ■ Jahr 2017 ■ Jahr 2018

BERUFSBEISTANDSCHAFT ALBULA CURATELLA PROFESSIONALA ALVRA

2. Jahresbericht 2017 2. Rapport annual 2017

1. Einleitung

Die Berufsbeistandschaft Albula wird seit dem 01.01.2016 bei der Region Albula in Tiefencastel geführt.

2. Personelles

Filip Dosch	Berufsbeistand	seit 01.10.2000 tätig	aktuelles Pensum	90%
Tanja Heller	Berufsbeiständin	seit 23.01.2017 tätig	aktuelles Pensum	50%
Elfi Dosch	Sachbearbeitung	seit 01.01.2001 tätig	01.01.17-31.07.17 aktuelles Pensum	60 % 70%

3. Statistik

Die statistischen Auswertungen können dem Anhang entnommen werden.

Aufgrund der Umstrukturierung per 01.01.2016 kann lediglich ein Vergleich zum Vorjahr gemacht werden. Die Anzahl der geführten Mandate liegt bei 78 (Vorjahr: 78). Nach Gewichtung der Kinderschutzfälle bei 89 (Vorjahr: 89.5).

Berufsbeistand Filip Dosch hat bis Ende 2016 - 54 (bei Gewichtung der Kinderschutzfälle mit Faktor 1.5) 57.5 Fälle geführt (Vorjahr: 62.5).

Berufsbeiständin Tanja Heller hat bis Ende 2017 - 24 (bei Gewichtung der Kinderschutzfälle mit Faktor 1.5) 31.5 Fälle geführt (Vorjahr Bowald: 27).

Im Laufe des Jahres 2017 wurden insgesamt 89 Fälle geführt (Vorjahr: 89.5).

Neue Massnahmen: 9 (Vorjahr: 11), davon 7 im Erwachsenenschutz und 2 im Kinderschutz.

Abgänge gesamthaft 17 (Vorjahr: 15), davon 4 Todesfälle, 3 Fälle im Erwachsenenschutz und 10 Fälle im Kinderschutz.

4. Erlass Entschädigungen BB

Gemäss Entscheid der Präsidentenkonferenz vom 20.10.2017 soll in Fällen, in denen die KESB die Verfahrenskosten aufgrund besonderer Umstände erlässt, auch auf die Entschädigung zugunsten der BB Albula verzichtet werden.

Im Jahr 2016 wurde in 3 Fällen (1 ESR, 2 KSR) ein Gesamtbetrag von CHF 2'625.00 erlassen.

Im Jahr 2017 wurde in 12 Fällen (2 ESR, 10 KSR) ein Gesamtbetrag von CHF 8'613.40 erlassen.

5. Finanzen / Budget

Die Gebühreneinnahmen zulasten der Klientenvermögen konnten im Vergleich zur Budgetprognose markant gesteigert werden. Die Mehreinnahmen sind insbesondere mit dem Abbau der Pendenzen bei den Rechenschaftsberichten zu begründen. Die Ausgaben stimmen weitgehend mit dem Budget überein.

6. Pendenzen

o Berichterstattung

Die Pendenzen in der Berichterstattung konnten vollumfänglich abgebaut werden.

o Archiv BB Albula, Cunter

Für das relativ umfangreiche Archivgut der BB Albula in Cunter konnte im Laufe des Jahres 2017 in den Lokaltäten der Region Albula genügend Raum geschaffen werden. Der Mietvertrag für das Archiv in Cunter wurde per 30.09.2017 aufgelöst. Die Umzugsarbeiten erfolgen voraussichtlich im Laufe des Frühjahrs 2018.

7. Weiterbildung

Die Mitarbeiter/innen der Berufsbeistandschaft Albula haben die nachstehenden Weiterbildungen absolviert:

Interne Weiterbildungen 2017 (KESB)

- 08.05.2017 Thusis, Grundlagen Sozialhilfe
- 27.11.2017 Thusis, Wohnsitzwechsel betreute Personen, Mandatsführung bei Platzierung

Externe Weiterbildungen 2017

- 31.05.2017 Zizers, Finanzierung Kinder- und Jugendhilfe
- 13./14.09.2017 Thun, SVBB, Fachtagung KESR, BB im Zentrum
- 21.11.2017 Wil, KLIBnet, Neuerungen und Änderungen

8. Verbände

Die Berufsbeistandschaft Albula ist Mitglied in den nachstehenden Berufsorganisationen:

- SVBB Schweizerische Vereinigung der Berufsbeiständinnen und Berufsbeistände
- OVBB Ostschweizer Verband der Berufsbeiständinnen und Berufsbeistände
- BVBB Bündner Verband der Berufsbeiständinnen und Berufsbeistände

9. Schlusswort und Dank

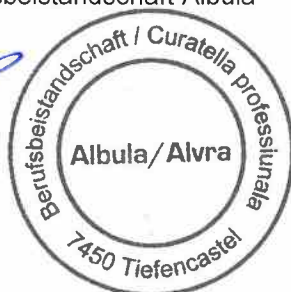
Die Berufsbeistandschaft Albula ist nach 2-jährigem Bestehen in Tiefencastel zweckdienlich eingerichtet und in der Mandatsführung gut aufgestellt.

Wir danken allen involvierten Stellen der Region Albula für die gute Zusammenarbeit.

Berufsbeistandschaft Albula



Filip Dosch, Berufsbeistand



Tanja Heller, Berufsbeiständin

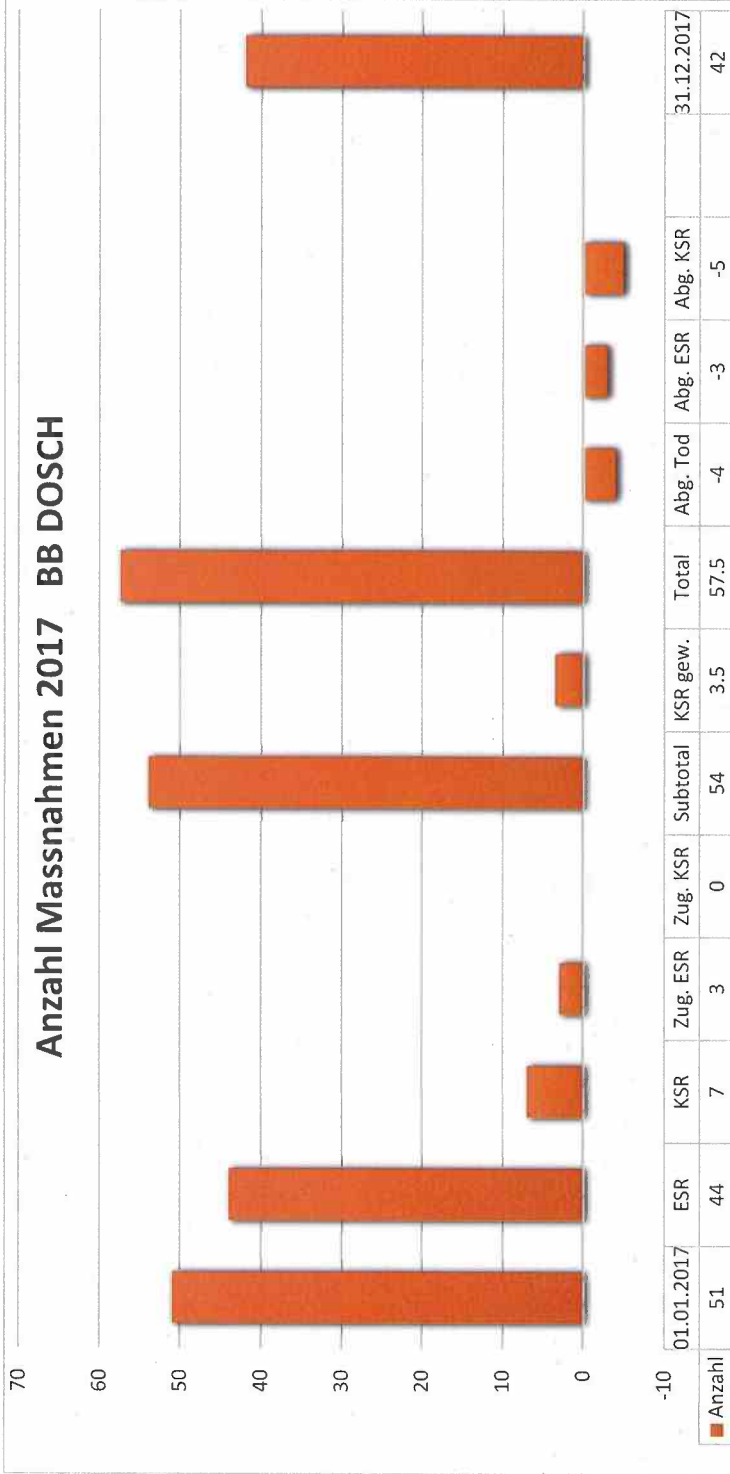
Anhang

Statistische Auswertungen 2017

Verteiler

Region Albula / Präsidentenkonferenz
intern

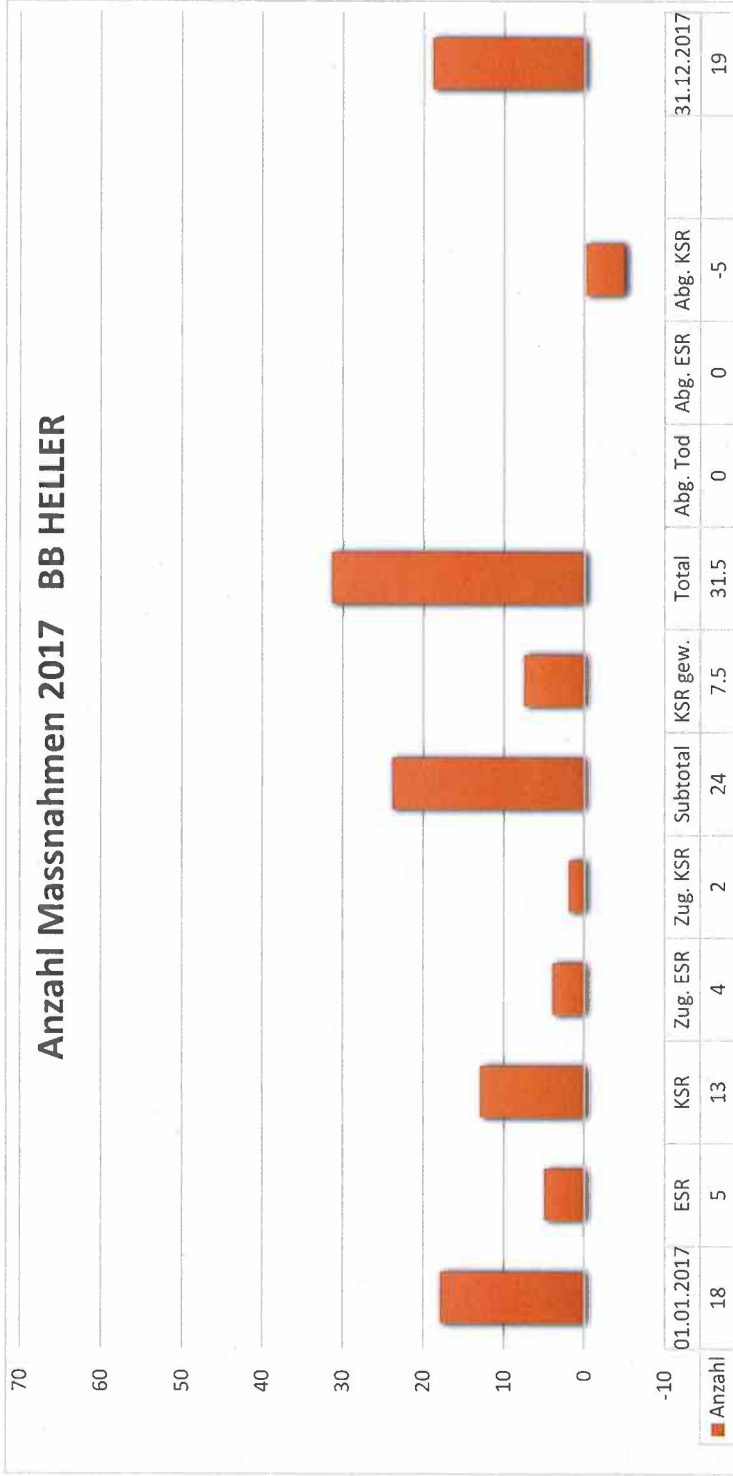
Anzahl Massnahmen 2017 BB DOSCH



Gliederung nach Gemeinden

Albula	16	Schmitzen	1
Bergün	4	Surses	17
Filisur	1	Vaz/Obervaz	10
Lantsch/Lenz	5	Total	54

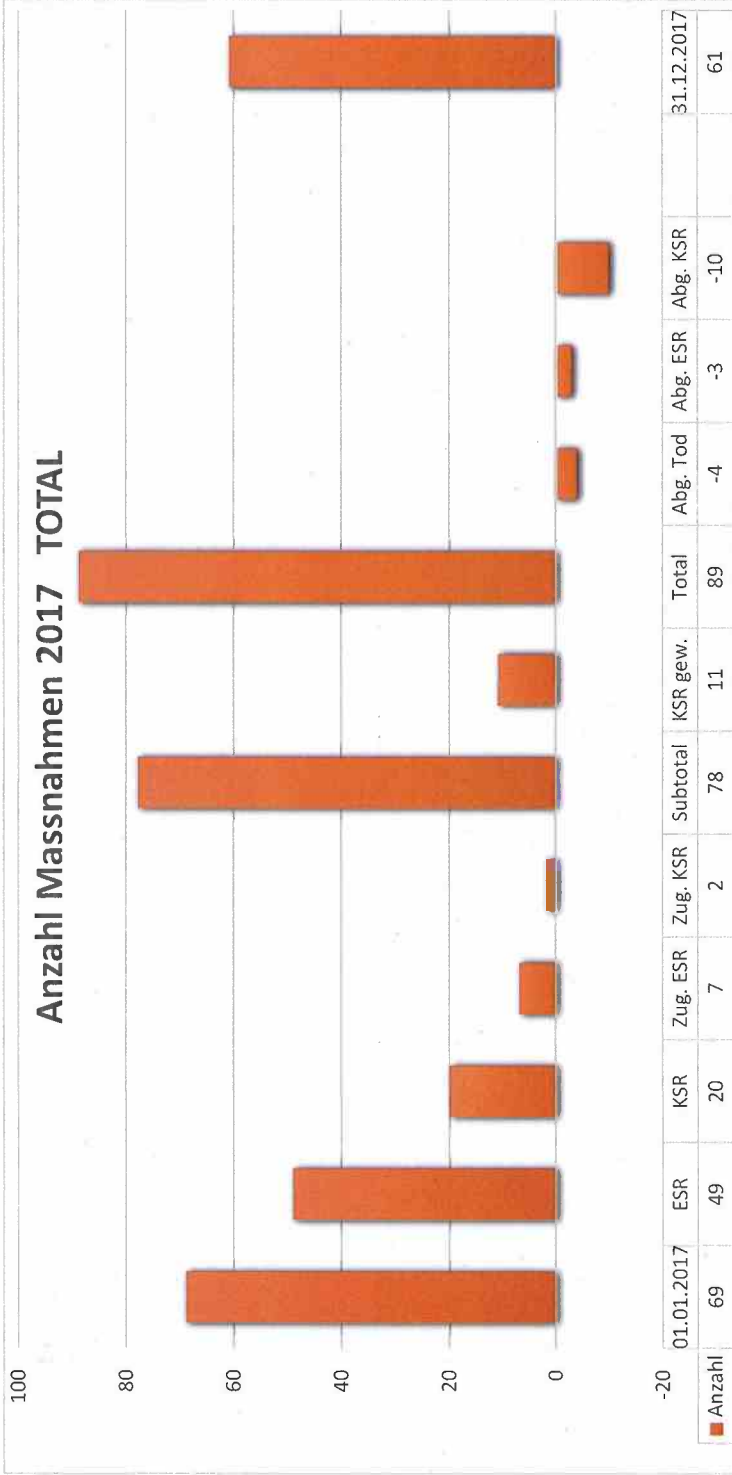
Anzahl Massnahmen 2017 BB HELLER



Gliederung nach Gemeinden

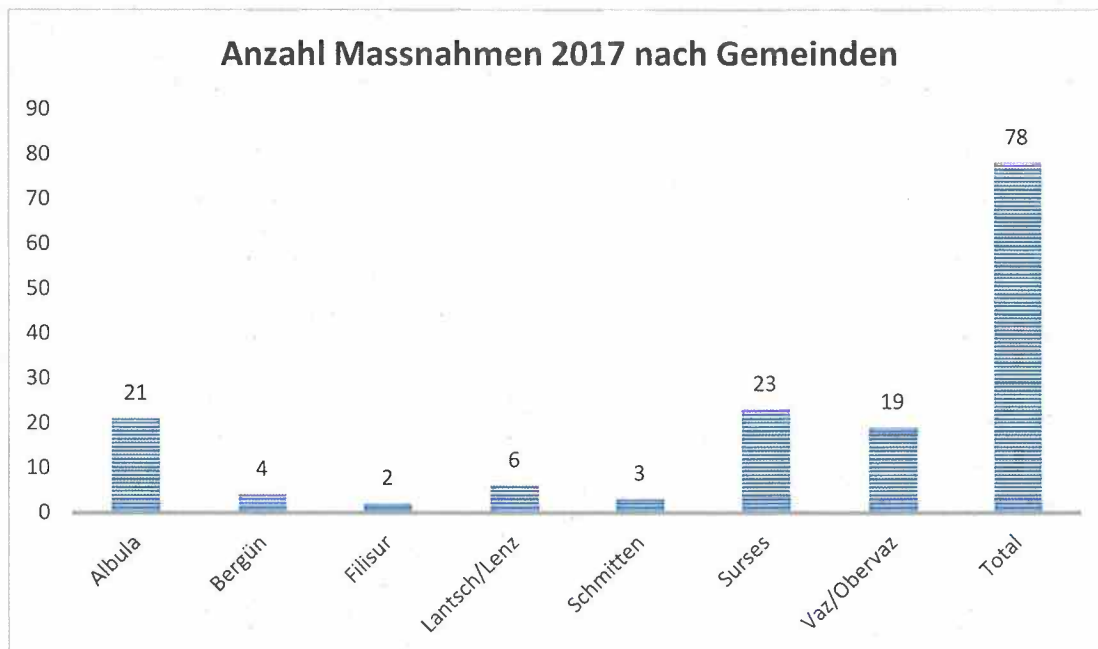
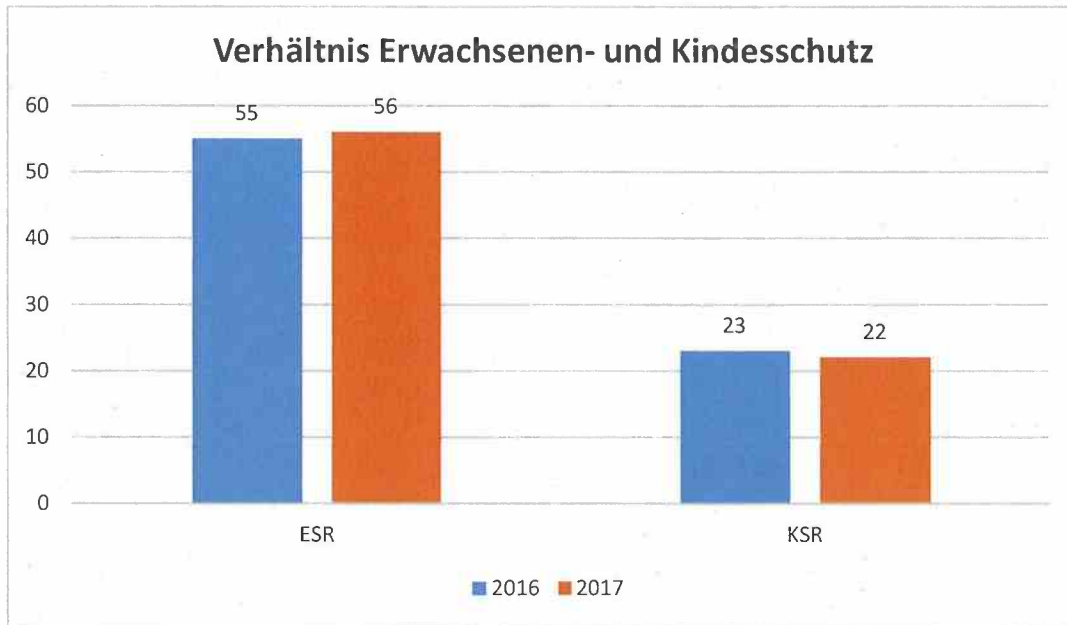
Albula	5	Schmitten	2
Bergün	0	Surses	6
Filisur	1	Vaz/Obervaz	9
Lantsch/Lenz	1	Total	24

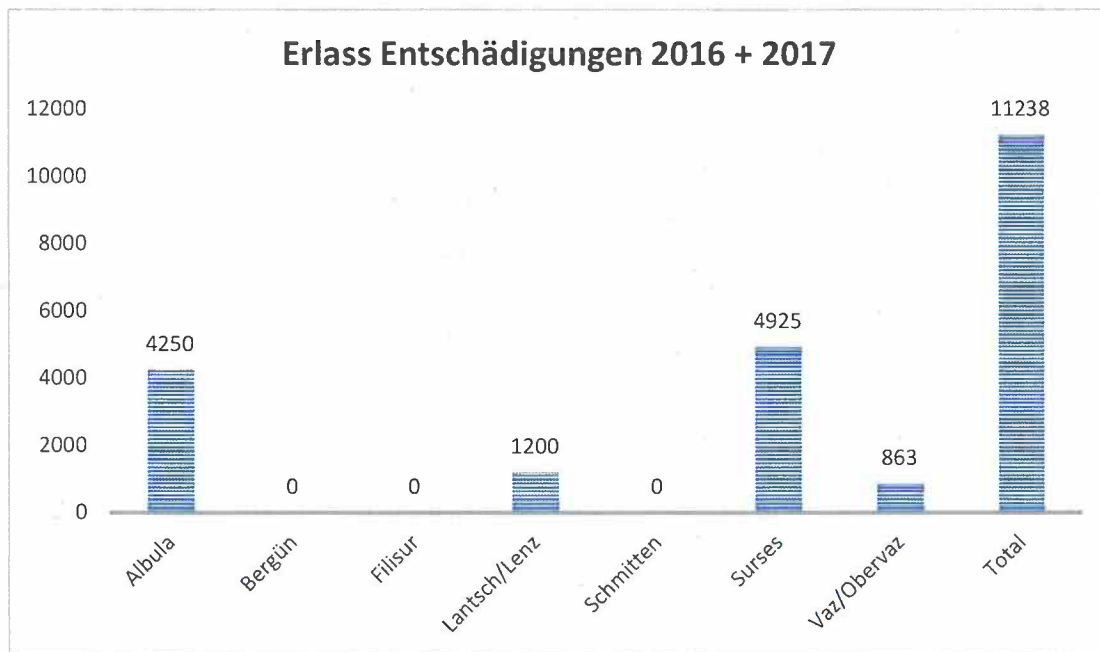
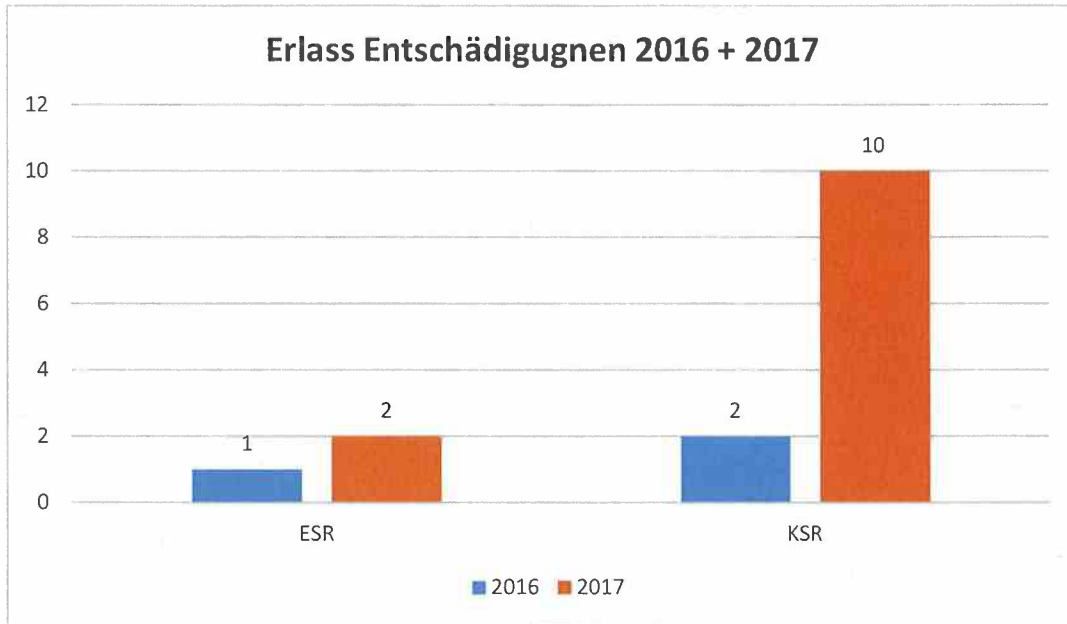
Anzahl Massnahmen 2017 TOTAL



Gliederung nach Gemeinden

Albulia	21	Schmitten	3
Bergün	4	Surses	23
Fillisur	2	Vaz/Obervaz	19
Lantsch/Lenz	6		
		Total	78







2. Jahresbericht

**Zivilstandsamt
der Region Albula
(01.01.2017 – 31.12.2017)**

JAHRESBERICHT 2017

Allgemeines

Das Zivilstandsamt Albula darf auf ein erfolgreiches Jahr zurückblicken.

Die Problematik mit den Einzahlungen konnte gelöst werden. Seit dem 1. Juli 2017 tätigen unsere Kunden ihre Zahlungen über ein Konto bei der GKB. Da die Einzahlungsscheine neu klarer beschriftet sind, kommt es praktisch zu keinen Missverständnissen mehr. Wir haben via E-Banking nun die gewünschte Einsichtnahme in die Kontobewegungen, was uns eine speditive Bewirtschaftung ermöglicht.

Die Umstellung des IT-Supports zur Stadt Chur und jene auf das Glasfaserkabel hat sich für unser Amt bewährt. Unsere Software 'Infostar' funktioniert nun einwandfrei. Vorher hatten wir täglich Ausfälle dieses Programmes. Ebenso konnte der Datenschutz für unsere Personendaten massiv erhöht werden.

Personelles

Frau Monica Gerber Willi hat sich gut in unserem Zivilstandsamt eingelebt. Wir beide schätzen die kollegiale Zusammenarbeit sowie das angenehme Arbeitsklima sehr.

Stellenbesetzung:

Erika Hanselmann (Amtsleitung)	60 %
Monica Gerber Willi	<u>50 %</u>
Total	110 % =====

Wir sind stets bemüht, das Zivilstandsamt Albula zur Zufriedenheit unseres Arbeitgebers, der Aufsichtsbehörde und unserer Kundschaft zu führen.

Zivilstandsamt

Den Diagrammen können Sie die Fälle im Zivilstandswesen entnehmen. Neu haben wir den Bereich Bürgerechte hinzugefügt. Die Geburten fallen höher aus, da wir hier die Beurkundungen der Bürger, die im Ausland geboren wurden, einbezogen. Die

übrigen Bereiche veränderten sich im Normbereich. Dort wurden die In- und Ausländfälle bereits in den vergangenen Jahren berücksichtigt.

Die Samstagstrauungen, die einmal pro Monat angeboten werden, fanden im 2017 grossen Anklang. Wir führten an zehn Samstagen Trauungen durch.

Die Dokumentenbestellung war im vergangenen Jahr rückläufig. Wir stellten noch rund 800 Rechnungen aus (Vorjahr 860). Dementsprechend dürften auch die Einnahmen geringer ausgefallen sein. Dieser Aspekt kann jedoch nicht beeinflusst werden.

Die Zusammenarbeit mit Davos ist nach wie vor sehr gut. Im Winter 2017 war unser Einsatz nach einem Unfall von Sonia Andreoletti gefragt. Wir waren an 21 Tagen ganztags und an 8 Tagen halbtags in Davos tätig. Inskünftig wird sich die Vertretung (ohne unvorhergesehene Ereignisse) bei ca. 15 Tagen pro Jahr einpendeln.

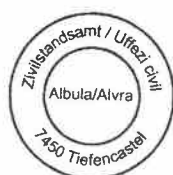
Im Rahmen der Totalrevision des Bürgerrechtsgesetzes des Kantons Graubünden beschloss der Grosse Rat am 13. Juni 2017 eine Fremdänderung im Gemeindegesetz des Kantons Graubünden. Diese betrifft die Bezeichnung des Bürgerrechts nach Gemeindefusionen. Gemäss dem revidierten Art. 89 Abs. 2 Gemeindegesetz können Personen, deren bisheriges Bürgerrecht nach einer Gemeindefusion ändert, im Personenstandsregister hinter das neue Bürgerrecht in Klammern eines ihrer früheren Heimatgemeinden als Hinweis auf die Herkunft eintragen lassen. Diese ergänzte Heimatortbezeichnung erscheint in der Folge in neu ausgestellten Zivilstandsdokumenten und kann auch im Pass und im Identitätsausweis eingetragen werden. Beispiel: Albula/Alvra (Tiefencastel) GR. Die Gebühr für Einzelpersonen wurde auf Fr. 75.00 festgelegt.

Schlusswort

Wir bedanken uns bei unserer Arbeitgeberin, der Region Albula, für das uns entgegengebrachte Vertrauen bestens. Ein Dankeschön für die gute Zusammenarbeit geht an den Regionsleiter Roman Bergamin sowie seine Sekretärin Tanja Willi.

Weiter bedanken wir uns bei unserer Aufsichtsbehörde für die fachliche Unterstützung im vergangen Jahr.

Tiefencastel, 18.01.2018

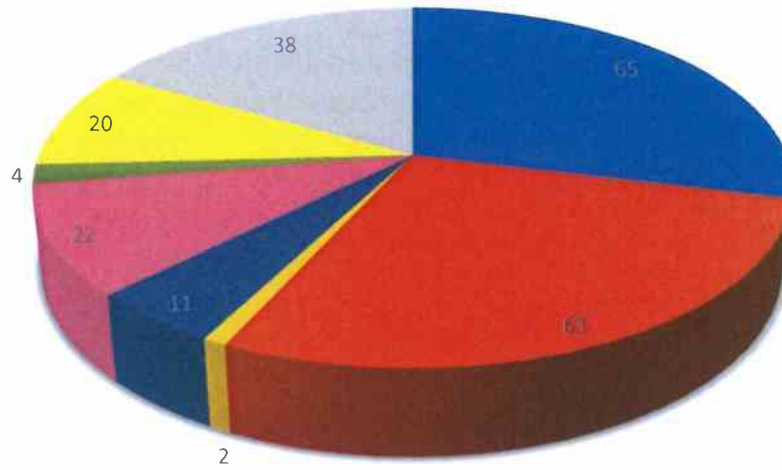


Zivilstandsamt Albula

E. Hanselmann

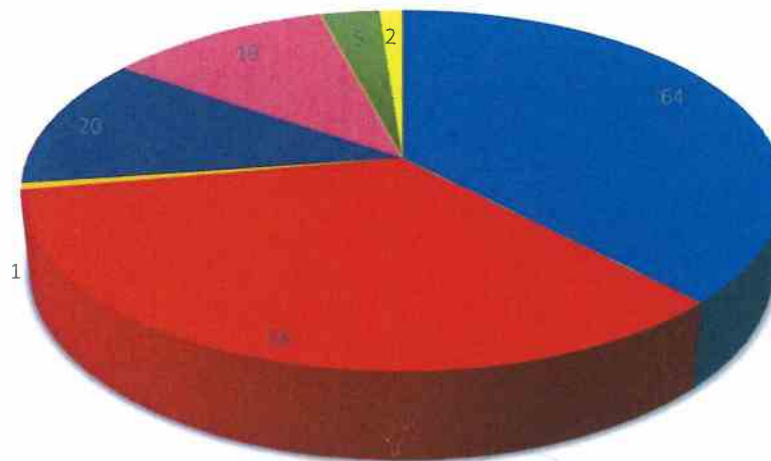
Erika Hanselmann

Statistik Beurkundungen 2017

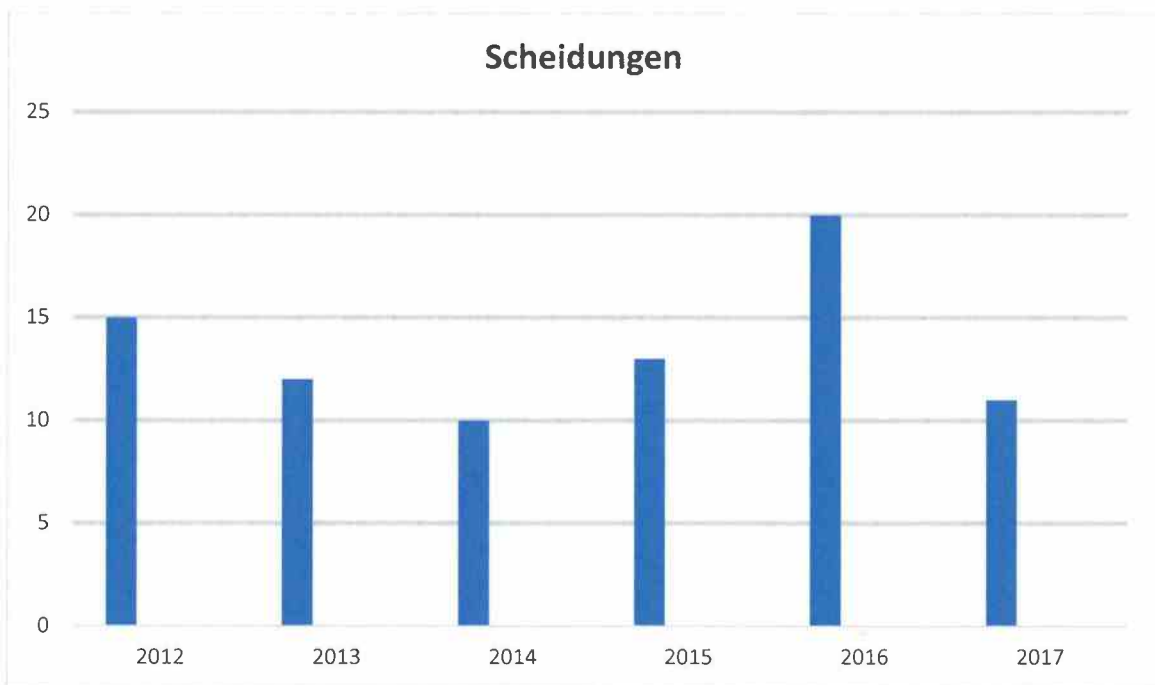
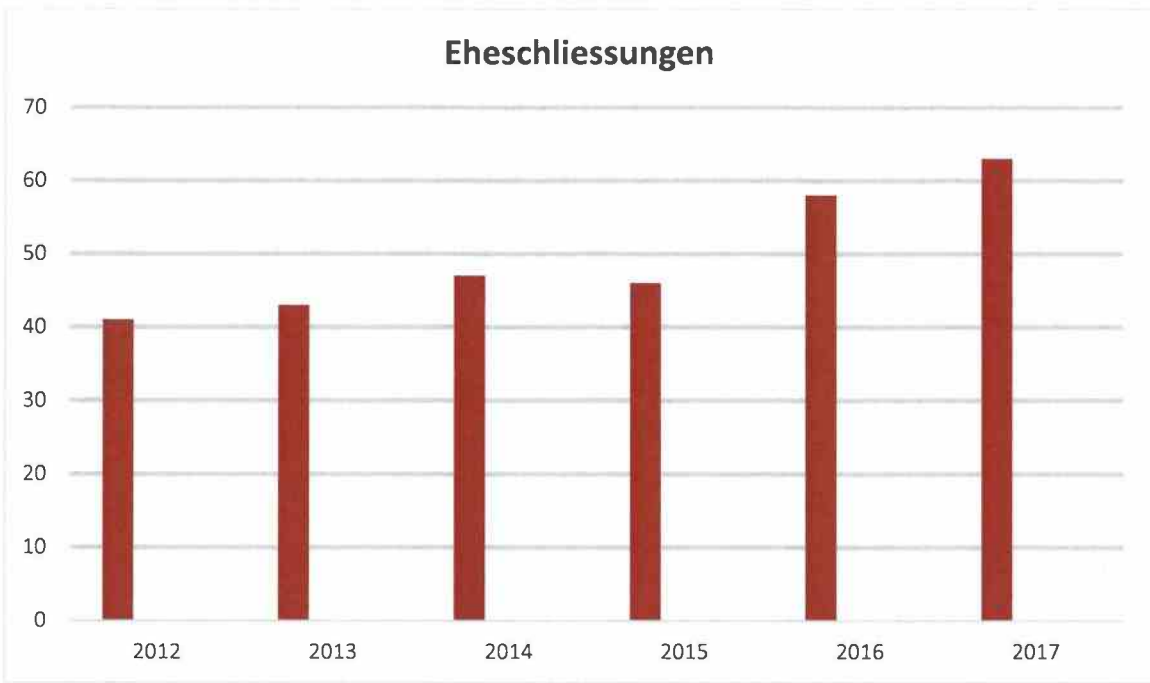


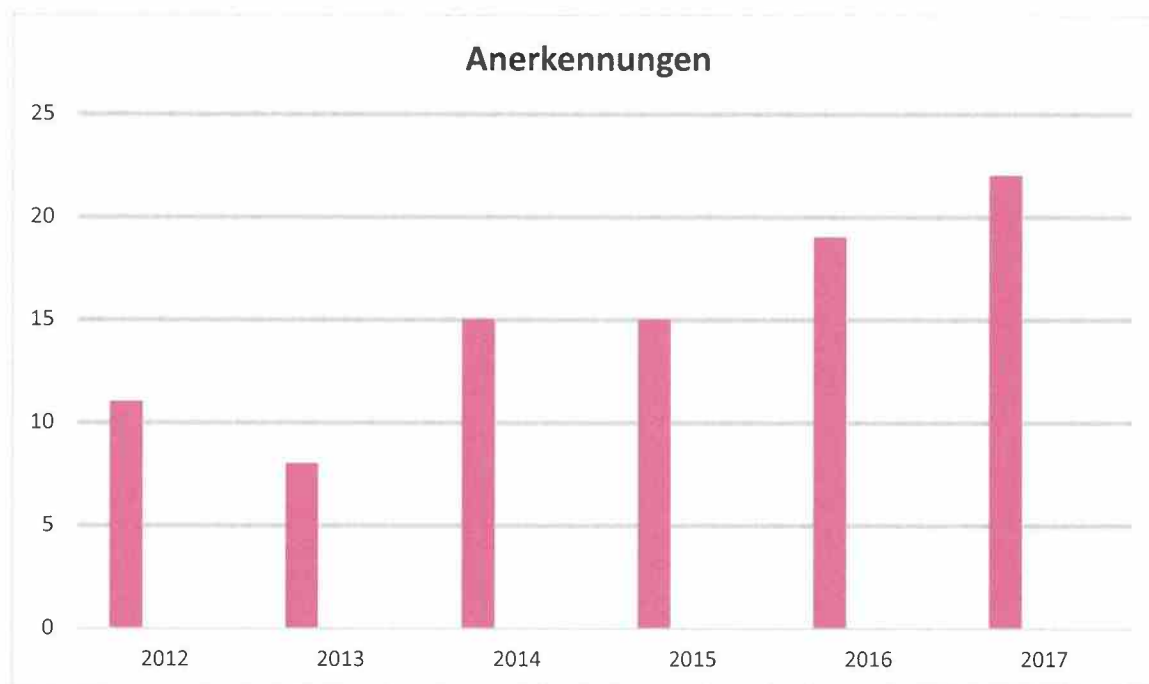
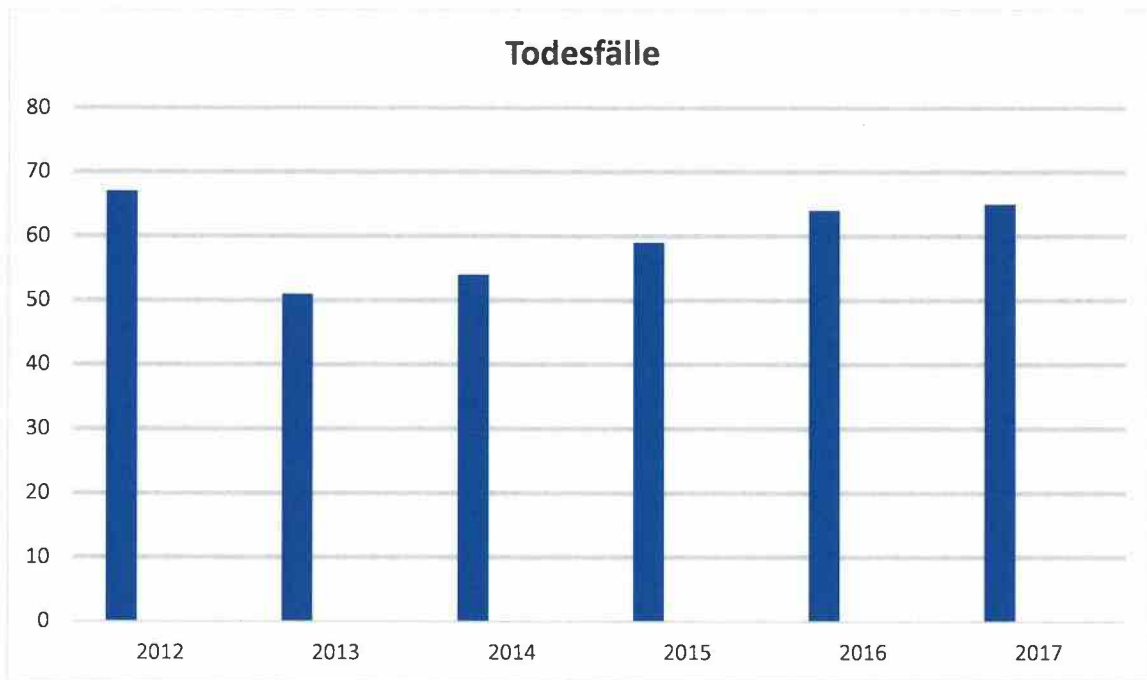
■ Tod
 ■ Ehe
 ■ EgP
 ■ Scheidungen
 ■ Anerkennungen
 ■ Namenserkklärungen
 ■ Geburten
 ■ Bürgerrechte

Statistische Beurkundungen 2016



■ Tod
 ■ Ehe
 ■ EgP
 ■ Scheidungen
 ■ Anerkennungen
 ■ Namenserkklärungen
 ■ Geburten
 ■







Jahresrechnung 2017

Region Albula

Kto-Nr	Bezeichnung	Saldo per 31.12.2017	%	Saldo per 31.12.2016	%	Saldo per 31.12.2015	%
AKTIVEN							
10000	Kasse Region Albula	484.35	0.08	1'531.60	1.20	1.65	0.01
10070	Kassa Zivilstandsamt	842.30	0.14	1'504.45	1.18	0.00	0.00
10200	Raiff.Bank 49 5151 7	57'331.53	9.72	68'811.54	53.80	0.00	0.00
10300	GKB 10.320.001.100	31'563.80	5.35	30'336.15	23.72	30'015.49	99.99
	LIQUIDE MITTEL	90'221.98	15.30	102'183.74	79.90	30'017.14	100.00
11000	Beiträge Mitgliedergemeinden	0.00	-125.18	-17'237.15	-13.48	0.00	0.00
11020	Debitoren Allgemein	54'641.54	9.27	27'606.96	21.59	0.00	0.00
13000	Trans. Aktiven	3'642.00	0.62	15'338.55	11.99	0.00	0.00
	FORDERUNGEN + ABGRENZUNGEN	58'283.54	-115.30	25'708.36	20.10	0.00	0.00
	UMLAUFSVERMOEGEN	148'505.52	-100.00	127'892.10	100.00	30'017.14	100.00
15000	Büromobilien und -Geräte	1.00	0.00	1.00	0.00	1.00	0.00
	ANLAGEVERMOEGEN	1.00	0.00	1.00	0.00	1.00	0.00
	TOTAL AKTIVEN	148'506.52	-100.00	127'893.10	100.00	30'018.14	100.00
PASSIVEN							
20000	Kreditoren	36'286.01	5.66	94'374.96	73.79	0.00	0.00
22000	Regionalfonds	0.00	0.00	0.00	0.00	883.36	2.94
23000	Trans. Passiven	3'500.00	0.25	3'500.00	2.74	0.00	0.00
	FREMDKAPITAL	39'786.01	5.92	97'874.96	76.53	883.36	2.94
24000	Beiträge Projekt Aventura Alvra	70'000.00	11.87	0.00	0.00	0.00	0.00
24010	Ausgaben Projekt Aventura Alvra	-20'966.45	-3.56	0.00	0.00	0.00	0.00
	PROJEKT AVENTURA ALVRA	49'033.55	8.32	0.00	0.00	0.00	0.00
29000	Regionsvermögen	30'018.14	5.09	30'018.14	23.47	29'134.78	97.06
	REGIONSVERMÖGEN	30'018.14	5.09	30'018.14	23.47	29'134.78	97.06
	EINNAHMENÜBERSCHUSS	29'668.82	119.32	0.00	0.00	0.00	0.00
	TOTAL AKTIVEN	148'506.52	-100.00	127'893.10	100.00	30'018.14	100.00
	TOTAL PASSIVEN	148'506.52	-100.00	127'893.10	100.00	30'018.14	100.00

Kto-Nr	Bezeichnung	Laufjahr 2017	%	Vorjahr 2016	%	Budget	%
GESCHÄFTSSTELLE REGION ALBULA							
ERTRAG							
43050	Beitrag Mitgliedergemeinden Region Albula	296'850.00	91.88	239'400.00	100.00	296'850.00	100.00
43100	Rückverteilung CO2 / SVA	381.50	0.12	0.00	0.00	0.00	0.00
43110	Übriger Ertrag	8'024.00	2.48	0.00	0.00	0.00	0.00
TOTAL ERTRAG		305'255.50	94.48	239'400.00	100.00	296'850.00	100.00
AUFWAND							
45000	Löhne	129'849.95	40.19	118'105.00	49.33	126'000.00	42.45
45010	Rückerstattung Taggelder	-1'691.20	-0.52	-22'715.30	-9.49	0.00	0.00
45050	Präsidentenkonferenz/Entschädigung	33'227.80	10.28	27'600.00	11.53	20'000.00	6.74
45060	Familienzulagen	3'058.00	0.95	2'904.00	1.21	3'200.00	1.08
45090	Kontrollstelle	660.00	0.20	330.00	0.14	700.00	0.24
45700	AHV-Beiträge	12'564.85	3.89	11'727.05	4.90	11'500.00	3.87
45750	UVG- und KK-Beiträge	1'255.35	0.39	1'427.70	0.60	3'000.00	1.01
45760	BVG-Beiträge	13'228.36	4.09	11'540.40	4.82	12'500.00	4.21
45780	Rekrutierung/Weiterbildungs- u. Tagungssp.	698.45	0.22	1'774.35	0.74	0.00	0.00
45790	Behörden-, Personal- und Reisekosten	6'208.65	1.92	5'698.00	2.38	4'000.00	1.35
45800	Aus- und Weiterbildung	0.00	0.00	0.00	0.00	600.00	0.20
PERSONALAUFWAND		199'060.21	61.61	158'391.20	66.16	181'500.00	61.14
46000	Büromiete	19'200.00	5.94	19'200.00	8.02	21'600.00	7.28
46005	Archivmiete Savognin/Filisur/Lantsch-Lenz	7'430.00	2.30	4'430.00	1.85	5'000.00	1.68
46010	Mietanteil MSGC	0.00	0.00	-3'150.00	-1.32	0.00	0.00
46020	Mietanteil Büro Regionalentwickler (Parc Ela)	0.00	0.00	0.00	0.00	-2'400.00	-0.81
46050	Nebenkosten Mieträume	2'508.61	0.78	10'778.88	4.50	6'500.00	2.19
46100	Unterhalt/Ersatz Einrichtung	1'504.75	0.47	8'842.35	3.69	1'500.00	0.51
46170	Unterhalt/Ersatz EDV/IT Chur	8'490.00	2.63	6'898.75	2.88	3'000.00	1.01
46180	Glasfaseranschluss Region Albula	4'497.80	1.39	0.00	0.00	5'000.00	1.68
46200	Kapitalaufwand / Bankgebühren	502.00	0.16	378.94	0.16	500.00	0.17
46500	Sachvers./Neueinrichtung BVG 2016	0.00	0.00	7'020.00	2.93	1'000.00	0.34
46510	Anteil Motorfahrzeugvers. Dienstfahrtenkasko	302.30	0.09	302.30	0.13	500.00	0.17
46520	Anteil Betriebshaftpflichtversicherung	653.55	0.20	653.55	0.27	800.00	0.27
46530	Anteil Betriebsversicherung (Elementar)	427.15	0.13	474.35	0.20	600.00	0.20
46540	Gebäudeversicherung	-621.90	-0.19	621.90	0.26	0.00	0.00
46700	Büroaufwand/Drucksachen/Treuhand	15'302.92	4.74	12'921.38	5.40	12'000.00	4.04
46720	Kommunikationsaufwand / Telefonie / Porto	1'032.40	0.32	1'710.50	0.71	2'500.00	0.84
46730	Bücher, Zeitschriften	419.75	0.13	269.05	0.11	750.00	0.25
46750	Beiträge an Dritte / Verbandsbeiträge	3'190.00	0.99	3'190.00	1.33	1'000.00	0.34
46770	Ausfinanzierung der PK / GR	0.00	0.00	0.00	0.00	35'000.00	11.79
46800	Werbung (Inserate)	1'421.95	0.44	1'848.50	0.77	1'000.00	0.34
46850	Aufwand Präsidentenkonferenz / Saalmieten	0.00	0.00	0.00	0.00	500.00	0.17
46870	Homepage	10'541.60	3.26	202.50	0.08	2'000.00	0.67
46900	Eingang Erwachsenenbildung	-37'765.35	-11.69	-25'770.00	-10.76	-20'000.00	-6.74
46901	Auslagen Erwachsenenbildung	42'295.70	13.09	32'279.65	13.48	25'000.00	8.42
46910	SBB-Tageskarten Gemeinde	741.25	0.23	860.50	0.36	1'500.00	0.51
47000	Aufwand Fahrplanpräsidium	0.00	0.00	0.00	0.00	500.00	0.17
47010	Entschädigung Kanton GR Fahrplanpräsidium	-340.75	-0.11	-537.00	-0.22	-500.00	-0.17
47100	Div. Strukturprojekte	14'019.50	4.34	0.00	0.00	3'500.00	1.18
ÜBRIGER AUFWAND		95'753.23	29.64	83'426.10	34.85	108'350.00	36.50

Kto-Nr	Bezeichnung	Laufjahr 2017	%	Vorjahr 2016	%	Budget	%
48000	Richtplan Mandat / Beratung	6'907.60	2.14	2'714.70	1.13	0.00	0.00
48050	Materialabbau und -verwertung/Abfallbew.	0.00	0.00	8'249.80	3.45	0.00	0.00
48100	RIP, Beitrag Kanton max. 40%	4'000.00	1.24	-4'000.00	-1.67	-8'000.00	-2.69
48200	RIP / Landschaftsprägende Bauten (LPB)	16'495.40	5.11	0.00	0.00	20'000.00	6.74
	RICHTPLAN REGION ALBULA	27'403.00	8.48	6'964.50	2.91	12'000.00	4.04
49000	Allianz im Albulatal (Leistungen)	-3'642.00	-1.13	-4'772.00	-1.99	-3'500.00	-1.18
49010	Allianz im Albulatal (Steueramt)	0.00	0.00	0.00	0.00	3'500.00	1.18
	ALLIANZ ALBULA	-3'642.00	-1.13	-4'772.00	-1.99	0.00	0.00
	EINNAHMEN REGION ALBULA	305'255.50	94.48	239'400.00	100.00	296'850.00	100.00
	AUSGABEN REGION ALBULA	318'574.44	98.60	244'009.80	101.93	301'850.00	101.68
	ERFOLG REGION ALBULA	-13'318.94	-4.12	-4'609.80	-1.93	-5'000.00	-1.68
	REGIONALENTWICKLUNG ALBULA						
	ERTRAG						
49320	Beitrag AWT	8'921.20	2.76	0.00	0.00	0.00	0.00
49330	Beitrag Parc Ela	8'921.20	2.76	0.00	0.00	0.00	0.00
	TOTAL ERTRAG	17'842.40	5.52	0.00	0.00	0.00	0.00
	AUFWAND						
49500	Löhne / Bruttoentschädigung	17'842.35	5.52	0.00	0.00	0.00	0.00
49700	AHV-Beiträge	1'414.10	0.44	0.00	0.00	0.00	0.00
49750	UVG- und KK-Beiträge	239.40	0.07	0.00	0.00	0.00	0.00
49760	BVG-Beiträge	1'840.32	0.57	0.00	0.00	0.00	0.00
	PERSONALAUFWAND	21'336.17	6.60	0.00	0.00	0.00	0.00
49780	Handypauschale/Weiterbildungs-u.Tagungssp.	100.00	0.03	0.00	0.00	0.00	0.00
49790	Div. Personal-, Reise- u. Inseratekosten	5'449.50	1.69	0.00	0.00	0.00	0.00
	ÜBRIGER AUFWAND	5'549.50	1.72	0.00	0.00	0.00	0.00
	EINNAHMEN REGIONALENTWICKLUNG	17'842.40	5.52	0.00	0.00	0.00	0.00
	AUSGABEN REGIONALENTWICKLUNG	26'885.67	8.32	0.00	0.00	0.00	0.00
	ERFOLG REGIONALENTWICKLUNG	-9'043.27	-2.80	0.00	0.00	0.00	0.00
	EINNAHMEN GESCHÄFTSSTELLE	323'097.90	100.00	239'400.00	100.00	296'850.00	100.00
	AUSGABEN GESCHÄFTSSTELLE	345'460.11	106.92	244'009.80	101.93	301'850.00	101.68
	MEHRAUSGABEN GESCHÄFTSSTELLE	-22'362.21	6.92	-4'609.80	1.93	-5'000.00	1.68

Kto-Nr	Bezeichnung	Laufjahr 2017	%	Vorjahr 2016	%	Budget	%
BERUFSBEISTANDSCHAFT							
ERTRAG							
53050	Beitrag Mitgliedergemeinden Region Albula	314'350.00	73.28	294'850.00	83.53	344'350.00	109.54
53080	Klientenbeiträge	114'643.60	26.72	58'126.40	16.47	-30'000.00	-9.54
TOTAL ERTRAG		428'993.60	100.00	352'976.40	100.00	314'350.00	100.00
AUFWAND							
55000	Löhne / Bruttoentschädigung	235'974.35	55.01	224'926.00	63.72	210'000.00	66.80
55055	Entschädigung Pflegepersonal	8'640.00	2.01	8'640.00	2.45	0.00	0.00
55060	Familienzulagen	2'376.00	0.55	3'300.00	0.93	-12'000.00	-3.82
55090	Kontrollstelle	0.00	0.00	0.00	0.00	600.00	0.19
55700	AHV-Beiträge	18'104.75	4.22	18'828.15	5.33	22'000.00	7.00
55750	UVG- und KK-Beiträge	3'083.50	0.72	2'563.65	0.73	3'000.00	0.95
55760	BVG-Beiträge	25'782.18	6.01	20'359.80	5.77	32'000.00	10.18
55780	Handypauschale/Weiterbildungs.u.Tagungssp.	2'668.00	0.62	1'550.00	0.44	0.00	0.00
55790	Div. Personal-, Reise- u. Inseratekosten	5'828.80	1.36	8'529.50	2.42	8'000.00	2.54
PERSONALAUFWAND		302'457.58	70.50	288'697.10	81.79	263'600.00	83.86
56000	Büromiete	12'000.00	2.80	12'000.00	3.40	12'000.00	3.82
56050	Nebenkosten Mieträume	5'966.25	1.39	6'632.23	1.88	2'500.00	0.80
56100	Unterhalt/Ersatz Einrichtung	1'088.85	0.25	93.15	0.03	1'500.00	0.48
56170	Unterhalt/Support EDV/IT Chur	6'750.20	1.57	3'328.80	0.94	3'000.00	0.95
56180	KLIB-Serversystem	6'854.55	1.60	12'638.80	3.58	10'000.00	3.18
56200	CAS Luzern Aus- & Weiterbildungsschule	0.00	0.00	0.00	0.00	30'000.00	9.54
56510	Anteil Motorfahrzeugvers. Dienstfahrtenkasko	302.30	0.07	302.30	0.09	0.00	0.00
56520	Anteil Betriebshaftpflichtversicherung	653.65	0.15	653.65	0.19	0.00	0.00
56530	Anteil Betriebsversicherung (Elementar)	427.25	0.10	474.40	0.13	0.00	0.00
56540	Rechtshilfe Gesuche BB	7'894.70	1.84	434.70	0.12	3'000.00	0.95
56580	Übriger Aufwand	0.00	0.00	0.00	0.00	2'000.00	0.64
56590	Interne Verrechnung div. Posten	3'000.00	0.70	0.00	0.00	2'500.00	0.80
56700	Büroaufwand / Drucksachen	3'562.06	0.83	4'400.55	1.25	4'000.00	1.27
56720	Kommunikationsaufwand / Telefonie / Porto	1'724.40	0.40	3'489.10	0.99	4'000.00	1.27
56740	Bücher / Zeitschriften	302.64	0.07	529.00	0.15	750.00	0.24
56750	Beiträge an Dritte / Verbandsgemeinden	525.00	0.12	525.00	0.15	1'000.00	0.32
56755	Neueinrichtung/Verkabelung/Umzug Büro	1'334.90	0.31	919.15	0.26	1'000.00	0.32
56770	Neuanschaffung Büroeinrichtung / EDV usw.	0.00	0.00	10'946.40	3.10	2'000.00	0.64
56800	Werbung (Inserate)	0.00	0.00	0.00	0.00	500.00	0.16
56850	Fallentflechtung mit der Region Viamala	0.00	0.00	11'278.60	3.20	0.00	0.00
56870	Homepage	0.00	0.00	0.00	0.00	1'000.00	0.32
ÜBRIGER AUFWAND		52'386.75	12.21	68'645.83	19.45	80'750.00	25.69
EINNAHMEN BERUFSBEISTANDSCHAFT		428'993.60	100.00	352'976.40	100.00	314'350.00	100.00
AUSGABEN BERUFSBEISTANDSCHAFT		354'844.33	82.72	357'342.93	101.24	344'350.00	109.54
ERFOLG BERUFSBEISTANDSCHAFT		74'149.27	17.28	-4'366.53	-1.24	-30'000.00	-9.54

Kto-Nr	Bezeichnung	Laufjahr 2017	%	Vorjahr 2016	%	Budget	%
BETREIBUNGS- UND KONKURSAMT							
ERTRAG							
63050	Beitrag Mitgliedergemeinden Region Albula	11'500.00	3.33	0.00	0.00	0.00	0.00
63100	Ertrag Gebühren allgemein	287'912.64	83.30	310'899.97	85.44	320'000.00	90.65
63110	Ertrag Gebühren Verwaltung/Verwertung	4'880.30	1.41	13'300.90	3.66	7'000.00	1.98
63150	Ertrag Betriebsauskünfte	20'199.00	5.84	35'116.91	9.65	21'000.00	5.95
63160	Ertrag Gebühren Konkursamt	21'641.43	6.26	4'356.71	1.20	5'000.00	1.42
63170	Ungedeckte Kosten Konkurse	-480.00	-0.14	199.50	0.05	0.00	0.00
	TOTAL ERTRAG	345'653.37	100.00	363'873.99	100.00	353'000.00	100.00
AUFWAND							
65000	Löhne / Bruttoentschädigung	193'199.50	55.89	191'516.65	52.63	180'700.00	51.19
65060	Familienzulagen	3'696.00	1.07	3'806.00	1.05	3'960.00	1.12
65700	AHV-Beiträge	15'311.60	4.43	15'414.25	4.24	14'000.00	3.97
65750	UVG- und KK-Beiträge	2'592.45	0.75	2'315.15	0.64	1'000.00	0.28
65760	BVG-Beiträge	14'204.60	4.11	13'020.65	3.58	16'000.00	4.53
65780	Aus- und Weiterbildung / Tagungsspesen	4'296.10	1.24	805.00	0.22	3'000.00	0.85
65790	Div. Personal-, Reise- u. Inseratekosten	1'681.80	0.49	3'613.90	0.99	6'000.00	1.70
	PERSONALAUFWAND	234'982.05	67.98	230'491.60	63.34	224'660.00	63.64
66000	Büromiete	22'800.00	6.60	22'800.00	6.27	22'800.00	6.46
66050	Nebenkosten Mieträume	7'389.16	2.14	7'288.55	2.00	4'000.00	1.13
66100	Unterhalt/Ersatz Einrichtung	0.00	0.00	197.80	0.05	3'000.00	0.85
66170	Unterhalt/Ersatz EDV/IT Chur	12'831.75	3.71	13'585.75	3.73	9'000.00	2.55
66180	Ersatz Betriebs- & Konkurssoftware	27'118.80	7.85	0.00	0.00	35'000.00	9.92
66200	Kapitalaufwand	1'287.73	0.37	0.00	0.00	1'000.00	0.28
66510	Anteil Motorfahrzeugvers. Dienstfahrtenkasko	302.30	0.09	302.30	0.08	500.00	0.14
66520	Anteil Betriebshaftpflichtversicherung	1'774.65	0.51	1'774.65	0.49	1'200.00	0.34
66530	Anteil Betriebsversicherung (Elementar)	427.25	0.12	474.40	0.13	600.00	0.17
66580	Beiträge an Dritte	500.00	0.14	500.00	0.14	500.00	0.14
66590	Interne Verrechnung Führung Jahresrechnung	3'000.00	0.87	0.00	0.00	2'000.00	0.57
66600	Gebühren andere BA / Schätzungen	3'088.95	0.89	2'246.00	0.62	2'300.00	0.65
66610	Gebühren Publikationen/Shab/Amtsblatt GR	3'879.40	1.12	3'129.40	0.86	2'500.00	0.71
66620	Gebühren Grundbuchämter	4'846.00	1.40	4'886.00	1.34	3'500.00	0.99
66640	Gebühren Presse / Diverses	0.00	0.00	0.00	0.00	1'000.00	0.28
66650	Gebühren Bezirksgericht	6'380.00	1.85	3'500.00	0.96	4'200.00	1.19
66700	Büroaufwand / Drucksachen	8'161.65	2.36	7'607.75	2.09	10'000.00	2.83
66720	Kommunikationsaufwand / Telefonie	597.90	0.17	1'710.00	0.47	1'800.00	0.51
66725	Portoauslagen	32'050.25	9.27	34'966.10	9.61	34'000.00	9.63
66740	Bücher / Zeitschriften	256.30	0.07	539.24	0.15	1'000.00	0.28
66750	Liegenschaften in Verwertung	174.70	0.05	1'890.65	0.52	0.00	0.00
	ÜBRIGER AUFWAND	136'866.79	39.60	107'398.59	29.52	139'900.00	39.63
	EINNAHMEN BETREIBUNGS-/KONKURSAMT	345'653.37	100.00	363'873.99	100.00	353'000.00	100.00
	AUSGABEN BETREIBUNGS-/KONKURSAMT	371'848.84	107.58	337'890.19	92.86	364'560.00	103.27
	MEHRAUSGABEN BETREIBUNGS- UND KONKURSAMT	-26'195.47	-7.58	25'983.80	7.14	-11'560.00	-3.27

Kto-Nr	Bezeichnung	Laufjahr 2017	%	Vorjahr 2016	%	Budget	%
ZIVILSTANDSAMT							
ERTRAG							
73050	Beitrag Mitgliedergemeinden Region Albula	115'500.00	62.78	107'500.00	60.65	0.00	0.00
73100	Ertrag Gebühren allgemein	51'318.07	27.89	56'370.46	31.80	50'000.00	80.65
73180	Stellvertretung Davos	17'161.00	9.33	13'384.00	7.55	12'000.00	19.35
TOTAL ERTRAG		183'979.07	100.00	177'254.46	100.00	62'000.00	100.00
AUFWAND							
75000	Löhne / Bruttoentschädigung	113'490.00	61.69	121'197.25	68.37	105'000.00	169.35
75060	Familienzulagen	1'320.00	0.72	440.00	0.25	1'200.00	1.94
75700	AHV-Beiträge	8'994.40	4.89	9'754.60	5.50	11'000.00	17.74
75750	UVG- und KK-Beiträge	1'522.85	0.83	1'465.10	0.83	3'000.00	4.84
75760	BVG-Beiträge	10'222.14	5.56	9'158.95	5.17	15'000.00	24.19
75790	Div. Personal-, Reise- u. Insetatekosten	1'546.40	0.84	3'702.70	2.09	5'000.00	8.06
PERSONALAUFWAND		137'095.79	74.52	145'718.60	82.21	140'200.00	226.13
76000	Büromiete	11'400.00	6.20	11'400.00	6.43	11'500.00	18.55
76050	Nebenkosten Mieträume	6'751.95	3.67	6'687.14	3.77	1'500.00	2.42
76100	Unterhalt/Ersatz Einrichtung	1'360.30	0.74	769.40	0.43	2'000.00	3.23
76170	Unterhalt/Ersatz EDV/Infostar/IT Chur	13'057.70	7.10	1'622.30	0.92	8'000.00	12.90
76510	Anteil Motorfahrzeugvers. Dienstfahrtenkasko	302.30	0.16	302.30	0.17	0.00	0.00
76520	Anteil Betriebshaftpflichtversicherung	653.65	0.36	653.65	0.37	0.00	0.00
76530	Anteil Betriebsversicherung (Elementar)	427.25	0.23	474.40	0.27	0.00	0.00
76580	Übriger Aufwand	1'400.00	0.76	610.00	0.34	1'000.00	1.61
76590	Interne Verrechnung Führung Jahresrechnung	2'000.00	1.09	0.00	0.00	2'000.00	3.23
76700	Büroaufwand/Drucksachen/Treuhand	2'788.40	1.52	3'939.80	2.22	4'500.00	7.26
76720	Kommunikationsaufwand / Telefonie / Porto	2'311.20	1.26	2'749.40	1.55	2'000.00	3.23
76730	Bücher, Zeitschriften	15.70	0.01	130.34	0.07	300.00	0.48
76760	Gebühren Amt für Migration	337.60	0.18	1'967.45	1.11	4'500.00	7.26
ÜBRIGER AUFWAND		42'806.05	23.27	31'306.18	17.66	37'300.00	60.16
EINNAHMEN ZIVILSTANDSAMT		183'979.07	100.00	177'254.46	100.00	62'000.00	100.00
AUSGABEN ZIVILSTANDSAMT		179'901.84	97.78	177'024.78	99.87	177'500.00	286.29
ERFOLG ZIVILSTANDSAMT		4'077.23	2.22	229.68	0.13	-115'500.00	-186.29



Nachweis Einnahmenüberschuss 2017

Mehrausgaben Geschäftsstelle	Fr. -22'362.21
Erfolg Berufsbeistandschaft	Fr. 74'149.27
Mehrausgaben Betreibungs- & Konkurs	Fr. -26'195.47
Erfolg Zivilstandamt	Fr. 4'077.23

Einnahmenüberschuss Region Albula **Fr. 29'668.82**

robe 28.02.2018



Rechnungsstellung für 2017

Rechnungsstellung an die 7 Gemeinden der Region Albula für das Jahr 2017, gemäss genehmigten Budget der Präsidentenkonferenz

1. Gemäss Art. 31 Abs. 1, der Regionsstatuten und nach Angaben der Kantonalen Stelle GR für Statistik und Register per 31.12.2015.
2. Die Rechnungsstellung erfolgt nach der Einwohnerzahl der jeweiligen Regionsgemeinde.

					Region Albula Berufsbeistand	Region Albula Geschäftsstelle	Region Albula Zivistandsamt	Betreibungs- Konkursamt
	Gemeinde	Einwohner	Total					
1	Albula/Alvra	1331	120'735.35		51'413.10	48'550.90	18'890.45	1'880.85
2	Bergün	507	45'990.10		19'584.10	18'493.85	7'195.70	716.45
3	Filisur	445	40'366.05		17'189.20	16'232.25	6'315.75	628.85
4	Lantsch/Lenz	526	47'713.60		20'318.05	19'186.90	7'465.35	743.30
5	Schmitten	242	21'951.90		9'347.85	8'827.45	3'434.65	342.00
6	Surses	2369	214'892.60		91'508.35	86'414.05	33'622.45	3'347.70
7	Vaz/Obervaz	2718	246'550.45		104'989.35	99'144.55	38'575.70	3'840.85
	Total Einwohner	8138	Fr. 738'200.00		Fr. 314'350.00	Fr. 296'850.00	Fr. 115'500.00	Fr. 11'500.00
			Budget Total					



Jahresrechnung 2017

Musikschule Grischun Central

Musikschule Grischun Central
Cumpogna 28
7450 Tiefencastel

SCHLUSSBILANZ

per 31.12.2017

Periode 01.01.2017 - 31.12.2017

Seite 1

Kto-Nr	Bezeichnung	Saldo per 31.12.2017	%	Saldo per 31.12.2016	%	Saldo per 31.12.2015	%
AKTIVEN							
1000	Kasse	1'617.70	0.81	1'858.30	1.24	2'599.40	1.81
1010	Post	0.00	0.00	0.00	0.00	5'939.69	4.13
1020	RB Albula Kto 48	155'323.55	77.99	111'169.97	74.38	0.00	0.00
1037	RB Albula Kto. 37	0.00	0.00	0.00	0.00	91'641.54	63.79
	LIQUIDE MITTEL	156'941.25	78.80	113'028.27	75.62	100'180.63	69.73
1100	Debitoren	29'221.25	14.67	21'433.10	14.34	19'587.65	13.63
1155	Guth. Verrechnungssteuern	0.00	0.00	0.00	0.00	1.10	0.00
1300	Transitorische Aktiven	13'000.00	6.53	15'000.00	10.04	23'900.00	16.64
	FORDERUNGEN + VORRAETE	42'221.25	21.20	36'433.10	24.38	43'488.75	30.27
	UMLAUFSVERMOEGEN	199'162.50	100.00	149'461.37	100.00	143'669.38	100.00
1500	Instrumente	1.00	0.00	1.00	0.00	1.00	0.00
	ANLAGEVERMOEGEN	1.00	0.00	1.00	0.00	1.00	0.00
	TOTAL AKTIVEN	199'163.50	100.00	149'462.37	100.00	143'670.38	100.00
PASSIVEN							
2000	Kreditoren	27'337.70	13.73	9'732.92	6.51	2'733.25	1.90
1159	Beiträge Gemeinden	33'396.35	16.77	0.00	0.00	0.00	0.00
2300	Transitorische Passiven	41'300.00	20.74	42'600.00	28.50	43'300.00	30.14
2400	Rücklage	92'968.60	46.68	92'968.60	62.20	92'968.60	64.71
	FREMDKAPITAL	195'002.65	97.91	145'301.52	97.22	139'001.85	96.75
2500	Reservefonds	4'160.85	2.09	4'160.85	2.78	4'668.53	3.25
	EIGENKAPITAL	4'160.85	2.09	4'160.85	2.78	4'668.53	3.25
	TOTAL AKTIVEN/PASSIVEN	199'163.50	100.00	149'462.37	100.00	143'670.38	100.00

Kto-Nr	Bezeichnung	Laufjahr	%	Vorjahr	%	Budget	%
ERTRAG							
3000	Schulgelder	234'971.60	37.88	250'495.75	38.37	239'000.00	35.41
3060	Externe Schulgelder	19'445.00	3.14	0.00	0.00	20'500.00	3.04
3080	Familienrabatte	-153.00	-0.02	-1'028.50	-0.16	0.00	0.00
3090	Einschreibegebühren	0.00	0.00	0.00	0.00	-1'000.00	-0.15
3100	Beitrag EKUD GR	103'584.00	16.70	100'528.00	15.40	114'000.00	16.89
3150	Rückverteilung der CO2-Abgabe	414.40	0.07	376.85	0.06	0.00	0.00
3300	Beiträge Gemeinden	211'603.65	34.12	245'000.00	37.53	245'000.00	36.30
3400	Beiträge pro juventute an Schulgelder	1'155.00	0.19	1'150.00	0.18	0.00	0.00
3550	Musikwoche	0.00	0.00	5'760.00	0.88	12'500.00	1.85
3600	Projekte	1'264.00	0.20	720.00	0.11	2'000.00	0.30
3700	Ertrag Ensembles	2'113.65	0.34	3'148.45	0.48	0.00	0.00
3800	Leistungen KG Lachen	21'000.00	3.39	36'000.00	5.51	36'000.00	5.33
3850	Leistungen Musiklehrer für Dritte	24'249.90	3.91	8'320.55	1.27	7'000.00	1.04
3900	Spenden/Gönnerbeiträge	600.00	0.10	5'343.45	0.82	0.00	0.00
TOTAL ERTRAG		620'248.20	100.00	655'814.55	100.46	675'000.00	100.00
AUFWAND							
4000	Noten und Lehrmittel	872.70	0.14	4'300.65	0.66	3'000.00	0.44
4600	Projekte	2'830.00	0.46	3'015.55	0.46	6'000.00	0.89
4650	Musikwoche	0.00	0.00	8'144.00	1.25	18'600.00	2.76
4700	Aufwand Ensembles	3'223.25	0.52	6'341.55	0.97	0.00	0.00
NOTEN, HILFSAUFWAND		6'925.95	1.12	21'801.75	3.34	27'600.00	4.09
5000	Lohn Schulleitung	122'032.65	19.67	118'859.00	18.21	120'147.00	17.80
5002	Musikschulsekretariat	18'487.80	2.98	18'432.80	2.82	16'193.00	2.40
5100	Lohn Musiklehrer	328'866.40	53.02	344'706.25	52.80	363'570.00	53.86
5700	AHV-Beiträge	38'643.50	6.23	40'266.80	6.17	42'000.00	6.22
5750	Unfall-Versicherung	462.40	0.07	518.90	0.08	500.00	0.07
5755	Krankenversicherung	3'253.60	0.52	3'375.00	0.52	3'500.00	0.52
5760	BVG-Beiträge	32'538.65	5.25	36'035.15	5.52	32'550.00	4.82
5800	Spesen Schulleitung	1'024.80	0.17	1'523.20	0.23	2'000.00	0.30
5850	Spesen Musiklehrer	25'686.65	4.14	29'090.40	4.46	29'000.00	4.30
5900	Aus- und Weiterbildung	6'601.50	1.06	2'249.80	0.34	2'000.00	0.30
5990	Übriger Personalaufwand	0.00	0.00	567.90	0.09	500.00	0.07
LOHNAUFWAND		577'597.95	93.12	595'625.20	91.24	611'960.00	90.66
6000	Mietzinsen	3'200.00	0.52	4'993.10	0.76	3'500.00	0.52
6100	Unterhalt/Ersatz Einrichtungen Büro	2'031.90	0.33	2'671.95	0.41	2'000.00	0.30
6150	Unterhalt/Ersatz Instrumente	8'027.85	1.29	3'974.02	0.61	8'000.00	1.19
6155	Neuanschaffung Instrumente	0.00	0.00	3'000.00	0.46	0.00	0.00
6300	Sachversicherungen	1'109.10	0.18	838.35	0.13	400.00	0.06
6400	Beratungsaufwand	1'245.65	0.20	1'246.05	0.19	1'000.00	0.15
6500	Büromaterial	1'123.15	0.18	914.40	0.14	1'000.00	0.15
6510	Drucksachen	3'032.25	0.49	3'913.25	0.60	3'400.00	0.50
6520	Porti	1'496.90	0.24	1'480.90	0.23	1'500.00	0.22
6530	Telefon	1'867.05	0.30	1'952.70	0.30	1'340.00	0.20
6541	Bücher, Zeitschriften	194.30	0.03	203.97	0.03	300.00	0.04

Musikschule Grischun Central
 Cumpogna 28
 7450 Tiefencastel

ERFOLGSRECHNUNG

per 31.12.2017

Periode 01.01.2017 - 31.12.2017

Seite 3

Kto-Nr	Bezeichnung	Laufjahr	%	Vorjahr	%	Budget	%
6560	EDV / Homepage	2'914.50	0.47	4'382.47	0.67	2'500.00	0.37
6600	Werbung und Inserate	1'769.10	0.29	0.00	0.00	500.00	0.07
6630	Beiträge VMS, SJAM, VSMG	2'283.80	0.37	2'286.90	0.35	2'500.00	0.37
6650	Sitzungsgelder/Spesen MSK	4'941.70	0.80	6'422.30	0.98	7'000.00	1.04
6820	Bankzinsen/-Spesen	487.05	0.08	614.92	0.09	500.00	0.07
	ÜBRIGER AUFWAND	35'724.30	5.76	38'895.28	5.96	35'440.00	5.25
	UNTERNEHMUNGS-VERLUST	0.00	0.00	-507.68	-0.08	0.00	0.00

Bemerkung: Von der GPK revidiert am 02.03.2018. Von der MSK genehmigt am 12.03.2018.

GPK Bericht für das Jahr 2017



Bericht der Geschäftsprüfungskommission an die
Präsidentenkonferenz der Region Albula



Bericht der Geschäftsprüfungskommission an die Präsidentenkonferenz der Region Albula

Als Revisoren haben wir die Buchführung und die Jahresrechnungen der Region Albula und der Musikschule Grischun Central für das am 31. Dezember 2017 abgeschlossene Geschäftsjahr geprüft.

Wir stellen fest, dass:

- ⇒ die ausgewiesene Bilanz und die Erfolgsrechnung mit der Buchhaltung übereinstimmen
- ⇒ die Buchhaltung ordnungsgemäß und zweckmässig geführt wird
- ⇒ die notwendigen Belege, soweit geprüft, vorhanden sind
- ⇒ die Abschlussrechnung den statutarischen und gesetzlichen Vorschriften entspricht.

Auf Grund der Prüfungsergebnisse empfehlen wir die vorliegende Jahresrechnung 2016 der Region Albula und der Musikschule Grischun Central zu genehmigen und den verantwortlichen Organen Décharge zu erteilen.

Tiefencastel, 05. März 2018

Die Mitglieder der GPK der Region Albula:

Sandra Baltermia
GPK Surses

Beat Fausch
GPK Vaz/Obervaz

Andreas Jufer
GPK Filisur

Vollständigkeitserklärung der Region Albula an die Revisoren (Region Albula und der Musikschule MSGC) zu den Jahresrechnungen 2017

Wir bestätigen, dass die unten aufgeführten Auskünfte im Zusammenhang mit den Rechnungsabschlüssen der Region Albula wie auch der Musikschule Grischun Central nach bestem Wissen und Gewissen dargelegt wurden. Für die Erstellung der beiden Jahresrechnungen ist der Vorstand der Region Albula verantwortlich bzw. die Musikschulkommission.

1. In den Ihnen vorgelegten Jahresrechnungen sind alle Geschäftsvorfälle erfasst, die für das genannte Geschäftsjahr buchungspflichtig sind. Wir stellen Ihnen die Bücher und Belege sowie alle übrigen Unterlagen der Region und der Musikschule vollständig zu Ihrer Verfügung.
2. In den von Ihnen geprüften und von uns unterzeichneten Jahresrechnungen sind alle bilanzierungspflichtigen Vermögenswerte und Verpflichtungen berücksichtigt.
3. Allen bilanzierungspflichtigen Risiken und Wertebussen ist bei der Bewertung und der Festsetzung der Wertberichtigungen und der Rückstellungen genügend Rechnung getragen worden.
4. Verträge, Rechtsstreitigkeiten oder andere Auseinandersetzungen, die für die Beurteilung der Jahresrechnungen der Region Albula und der Musikschule von wesentlicher Bedeutung sind, bestanden nicht.
5. Alle bis zum Zeitpunkt der Beendigung Ihrer Prüfung bekanntgewordenen und bilanzierungspflichtigen Ereignisse sind in den vorliegenden Jahresrechnungen angemessen berücksichtigt.

Tiefencastel, den *01.03.2018*

Region Albula

Der Präsident:



Simon Willi



Der Geschäftsführer:



Roman Bergamin